


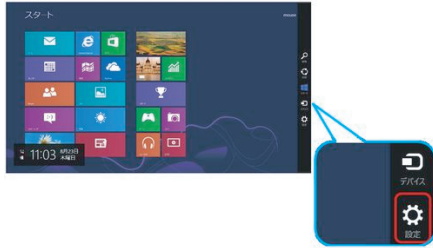
# Windows8 完全シャットダウン方法

1. マウスカーソルを画面右上に移動させて、「チャーム」を表示します。  
※ 「Windows + C」 キーを同時に押して、チャームを表示させることができます。



コツ：矢印が画面からはみ出るまでマウスを移動する。


2. 「設定」をクリックします。



3. 画面右下に表示された「電源」をクリックし、「Shift」キーを押しながら「再起動」を選択します。



4. 「オプションの選択」画面が表示されたら「PCの電源を切る」をクリックします。



以上です。

※ マウス、タッチパッドが動作しない場合（Windows 8. 1）  
「Windows + X」キーを同時に押す→「U」キーを押す→「Shift + R」キーを押す  
→ 4. の画面（水色）が表示されたら

「Tab」キーを4回押し、4. 画面の赤を選択し「Enter」キーを押す。